



- តើកម្លាំងកកិតមានប៉ុន្មានប្រភេទ? ឆ្លុះខ្លះ?

- កម្លាំងកកិត មាន ៤ ប្រភេទ  
 + កម្លាំងកកិតនោយរកែល  
 + កម្លាំងកកិតនោយរក្សាទុក  
 + កម្លាំងកកិតក្នុងលក្ខណៈរាវ  
 + កម្លាំងកកិតនៃដុល

- កម្លាំងកកិតមាន ៤ ប្រភេទ:  
 + កម្លាំងកកិតនោយរកែល  
 + កម្លាំងកកិតនោយរក្សាទុក  
 + កម្លាំងកកិតក្នុងលក្ខណៈរាវ  
 + កម្លាំងកកិតនៃដុល

- តើកេរ្តិ៍ឧបករណ៍អ្វីស្រដៀងគ្នាជាមួយកម្លាំង?

- ឡើយ ធាតុអ្វីមួយ។

- ឡើយ ធាតុអ្វីមួយ។

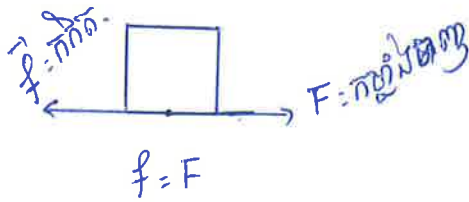
- ចូលរួម យើងចូលរួមចំណែកមួយទៀត.

សំណួរ ៥៦ : មេរៀន ២ (១៥ mm)  
 មេរៀន ៥២ : កម្លាំងកកិត (៣)  
 ២.៥. រង្វាស់កម្លាំងកកិតក្នុងកម្លាំងកកិត

- បាទ/ចាស ឬក្រុម

- ឲ្យសិស្ស លើកតម្កល់ការងារ  
 ល្បឿន ក្រាល និង លើក  
 - តើល្បឿន ណាវិសាលភាព  
 កម្លាំងខាងក្រោម តើដូចម្តេច?  
 - គ្រូ ឡើយ កម្លាំង ខាងក្រោម ឬ  
 ឲ្យសិស្ស លើក.  
 - នៅពេលយើង ខាងក្រោម ឲ្យសិស្ស  
 មានន័យ ថា យើង បានដឹង  
 កម្លាំងកកិត រាល់ដំណើរ និង  
 កម្រិត វិសាលភាព កម្លាំង ខាងក្រោម  
 លើក និង កម្លាំងកកិត.  
 - ខាងក្រោម និង ការងារ ល្បឿន ក្រាល  
 ខាងក្រោម តើ មាន ប្រភេទ ណា មួយ  
 ឬ ទេ?

- សិស្ស លើក យល់ ច្បាស់ ឬ ក្រុម  
 - ល្បឿន ក្រាល  
 - សិស្ស លើក.  
 - ឲ្យសិស្ស លើក



សំណួរ ៥៧ :

- ឲ្យសិស្ស លើក និង ដើម

តើ ការងារ កកិត ក្នុង កម្លាំង កកិត អាស្រ័យ នឹង អ្វី ខ្លះ ?

- ឲ្យសិស្ស លើក និង ដើម

ឲ្យសិស្ស លើក  
 ការងារ កកិត ក្នុង កម្លាំង កកិត អាស្រ័យ  
 នឹង កម្រិត កកិត និង ចម្ងាយ

- ឲ្យសិស្ស លើក និង ដើម

- គ្រូបង្ហាញឆន្ទៈនៃវិធាន  
 ប្រុងពិសោធន៍ ដើម្បីស្រៀម  
 ចំពោះសម្រាប់កម្ម

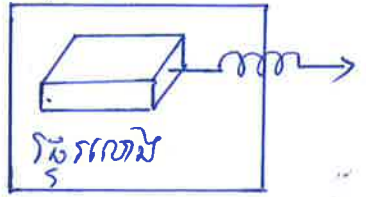
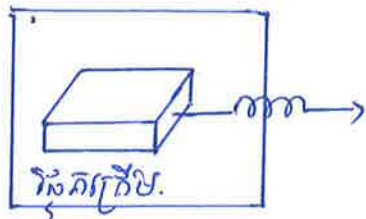
- វិភាគលទ្ធផល ៣ ក្រុម.

- ឲ្យតំណាងក្រុមផ្សេងៗទទួល  
 សិទ្ធិ

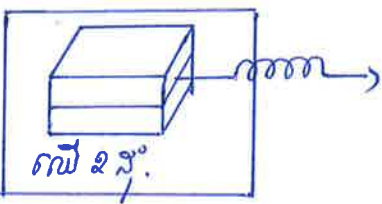
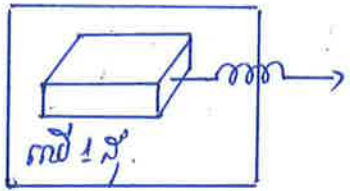
- កំណត់រយៈពេលពិសោធន៍

- គ្រូត្រួតពិនិត្យសិក្សាតាមក្រុម.

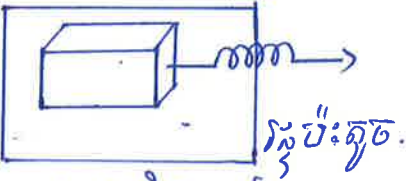
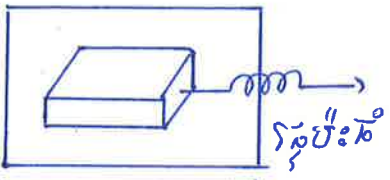
+ គេហទំព័រសិក្សា  
 ប្រុងពិសោធន៍  
 - ពិសោធន៍ទី ១



- ពិសោធន៍ទី ២.



- ពិសោធន៍ទី ៣.



- លទ្ធផលពិសោធន៍

ល.រ	របៀបវារៈការងារ	ក្រុម ១	២	៣
១	វ៉ែនត្រីកែម			
	វ៉ែនរលាស់			
២	លើ ១ នី			
	លើ ២ នី			
៣	វ៉ែនប៉ះស			
	វ៉ែនប៉ះតូច			

- ឲ្យតំណាងក្រុមផ្សេងៗបំពេញ  
 តារាងលទ្ធផល

- ស្តាប់នូវលទ្ធផលការងារ

- ស្តាប់តាមការវិភាគ

- ទទួលសិទ្ធិ

- ចាប់ផ្តើមពិសោធន៍

- ផ្សេងបំពេញលទ្ធផល



<ul style="list-style-type: none"> <li>- គ្រូតាំងត្រូវលម្អិតលម្អន់សំរិលោក.</li> <li>- ឲ្យសិស្ស លេងស្នាដៃ.</li> </ul>	<p>ស្នាដៃ</p> <p>ការងារស្រុកស្រែកម្មសិក្សាភាសាស្រីយន្ត និងប្រធានការិយាល័យ និងប្រធាន និងមន្ត្រី ភាសាស្រីយន្ត និងប្រធានការិយាល័យ</p>	<ul style="list-style-type: none"> <li>- ស្រាវជ្រាវលម្អិតលម្អ</li> <li>- ការងារស្រុកស្រែកម្មសិក្សាភាសាស្រីយន្ត និងប្រធានការិយាល័យ និងប្រធាន និងមន្ត្រី ភាសាស្រីយន្ត និងប្រធានការិយាល័យ និងប្រធានការិយាល័យ</li> </ul>
<ul style="list-style-type: none"> <li>- តើការងារស្រុកស្រែកម្មសិក្សាភាសាស្រីយន្ត និងប្រធានការិយាល័យ មានតួនាទីអ្វីខ្លះ ?</li> <li>- ឲ្យសិស្ស រកឧទាហរណ៍ពីការងារភាសាស្រីយន្ត និងប្រធានការិយាល័យ និងប្រធានការិយាល័យ និងមន្ត្រី ភាសាស្រីយន្ត និងប្រធានការិយាល័យ</li> </ul>	<p>សំណួរ ៤: ត្រូវដឹងត្រឹមត្រូវ ( ៥ នាទី )</p>	<ul style="list-style-type: none"> <li>- ការងារស្រុកស្រែកម្មសិក្សាភាសាស្រីយន្ត និងប្រធានការិយាល័យ និងប្រធានការិយាល័យ និងមន្ត្រី ភាសាស្រីយន្ត និងប្រធានការិយាល័យ</li> <li>- ពេលប្រើប្រាស់ស្នាដៃ</li> </ul>
<ul style="list-style-type: none"> <li>- តើបញ្ហាប្រឈមនៃការងារភាសាស្រីយន្ត និងប្រធានការិយាល័យ មានអ្វីខ្លះ ?</li> </ul>	<p>សំណួរ ៥: បញ្ហាប្រឈម ( ២ នាទី )</p>	<ul style="list-style-type: none"> <li>- សិស្ស ត្រូវដឹងអំពីភាសាស្រីយន្ត និងប្រធានការិយាល័យ និងមន្ត្រី ភាសាស្រីយន្ត និងប្រធានការិយាល័យ</li> </ul>